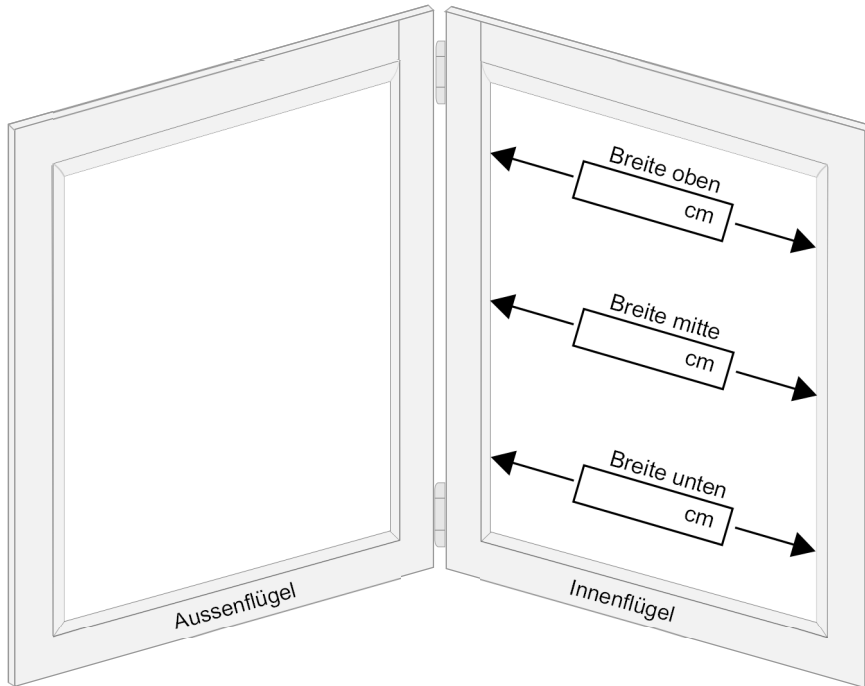


Aufmaßanleitung für Verbund-Jalousie-"KLASSIK"

Achtung: Der Abstand zwischen den Scheiben muß mindestens 28 mm betragen!

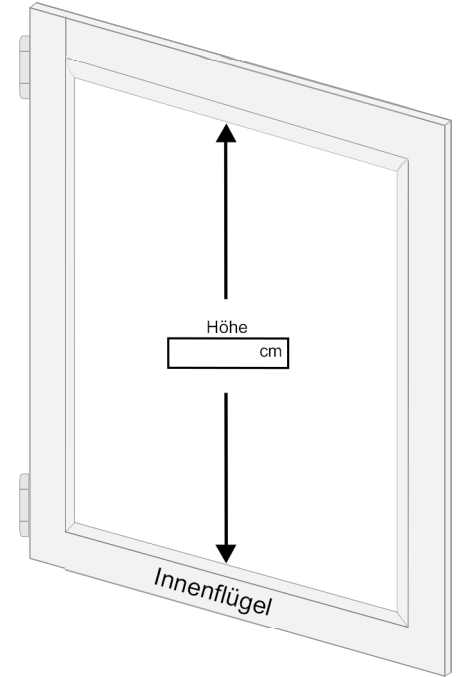
Breite messen



Bestellbreite:



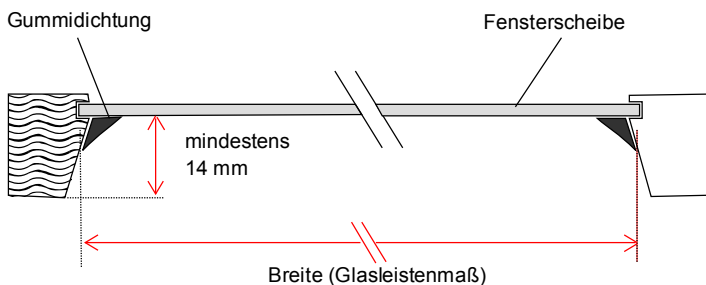
Höhe messen



Bestellhöhe:



Schräge Glasleiste

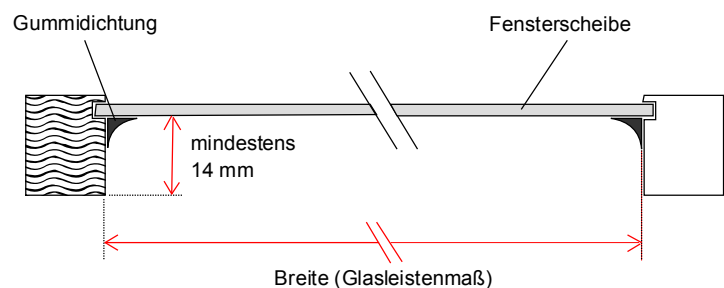


Messen Sie, wie die oberen Abbildungen zeigen, an drei Punkten der Innenkante der Glasleiste die Breite der Fensterscheibe aus.

Achten Sie darauf, dass Sie hinter der Gummidichtung messen, wie die Abbildung oben zeigt.

Das Bestellmaß setzt sich zusammen aus der kleinsten gemessenen Breite und der kleinsten gemessenen Höhe.

Gerade Glasleiste



Messen Sie, wie die oberen Abbildungen zeigen, an drei Punkten der Innenkante der Glasleiste die Breite.

Das Bestellmaß setzt sich zusammen aus der kleinsten gemessenen Breite **abzüglich 5 mm** und der kleinsten gemessenen Höhe ohne Abzug.