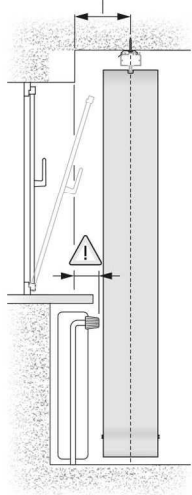


Montage- und Bedienungsanleitung

Montageabstände

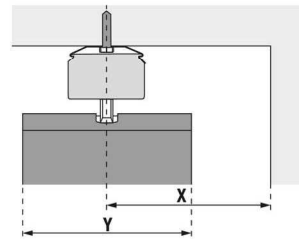
- den ersten bzw. letzten Halteclip im Abstand von ca. 10 cm zum Schienenende montieren
- restliche Halteclips in gleichgroßen Abständen montieren
- Mindestabstand zur Fensterfront




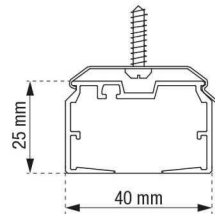
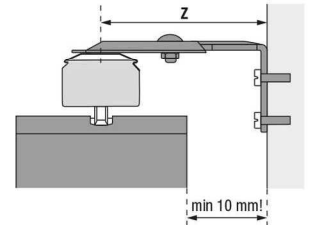
der Mindestabstand zwischen der Fensterfront bzw. vorstehenden Objekten und der Mitte-Führungsschiene ist von der jeweiligen Lamellenbreite abhängig

Lamellenbreite	Mindestabstand
127 mm	75 mm
89 mm	55 mm

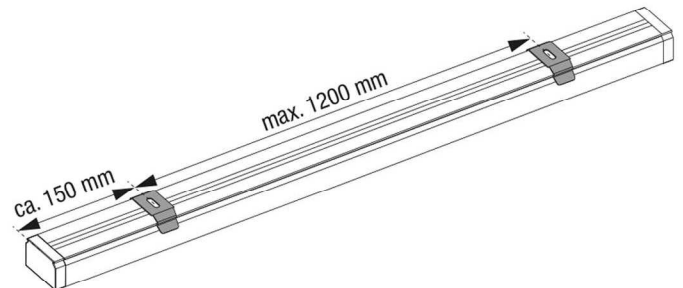
! Abstand zu hervorstehenden Objekten berücksichtigen



$$X = 1/2 Y + 10 \text{ mm}$$




mm	0	1501	2701	3901	5101	6301
	1500	2700	3900	5100	6300	7000
Z = 60 - 108 mm	2	3	4	5	6	7

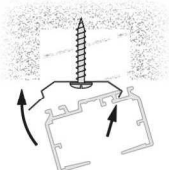


Montage mit Halteclip

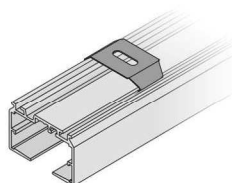
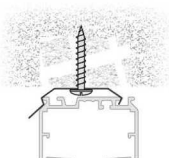
die Führungsschiene ermöglicht eine verdeckte Clipbefestigung



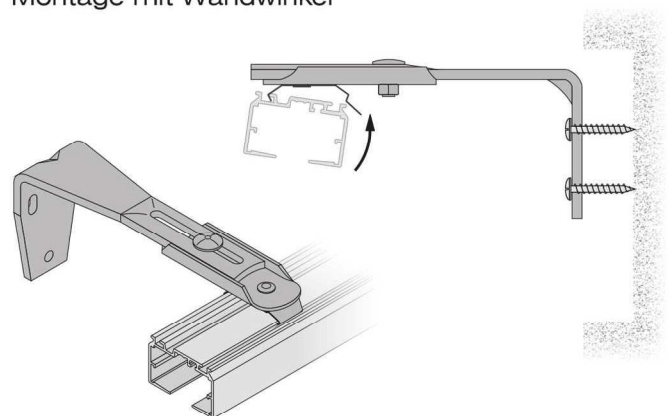
Halteclip mit der Griffflasche zur Fensterfront montieren



Nut der Führungsschiene in die vordere Zunge der Halteclips einhängen und anschließend einrasten

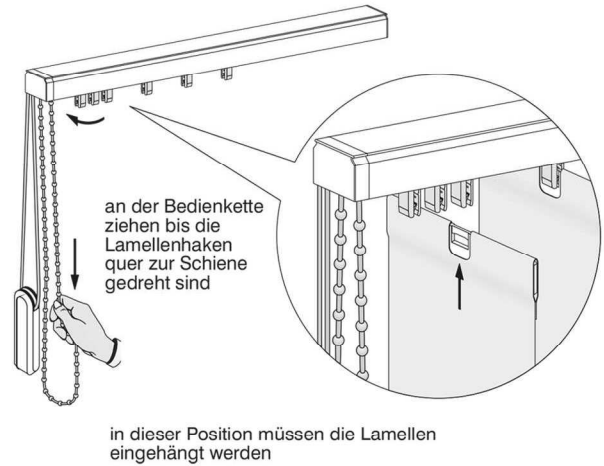


Montage mit Wandwinkel



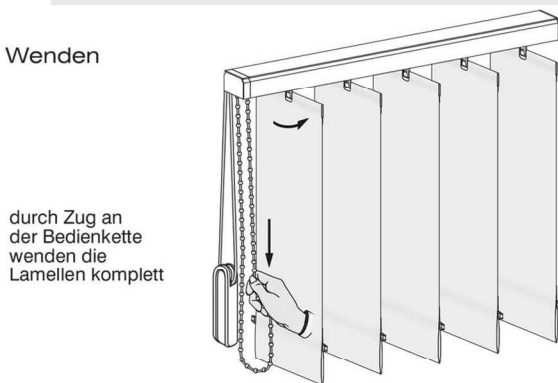
Montage- und Bedienungsanleitung

Lamellen einhängen

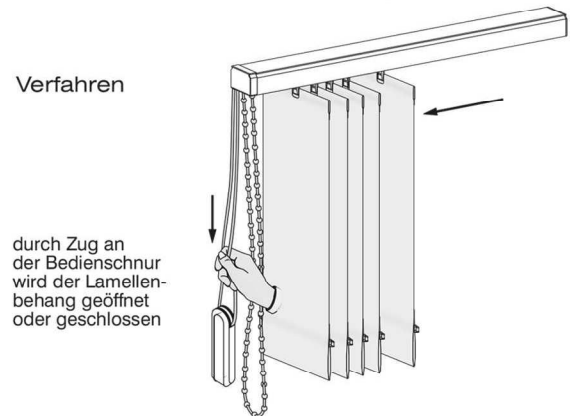


Anlagen - Bedienung

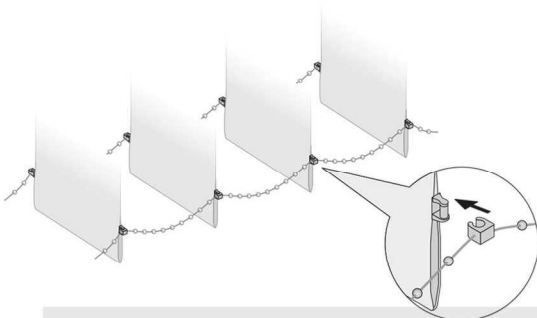
Wenden



Verfahren



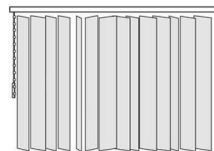
Verbindungsketten einclippen




⚠ bevor der Behang geöffnet werden kann, müssen die Lamellen quer zur Schiene stehen.

Lamellen ausrichten

vorher



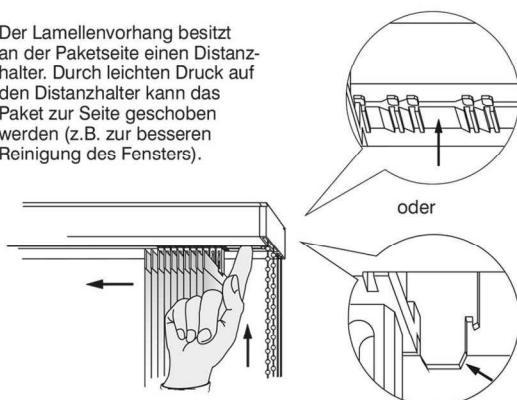
nachher



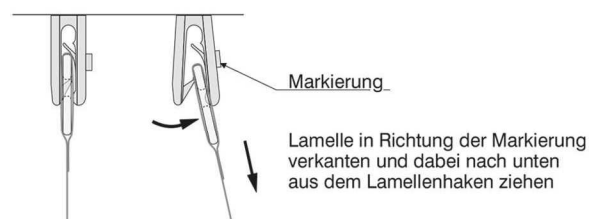
Der Lamellenvorhang muß geschlossen sein (siehe » Wenden «). Durch die Kette werden die Lamellen gewendet, bis diese ausgerichtet sind. Ein deutliches Klicken der Sicherheitskupplung ist hörbar.

Paket verschieben

Der Lamellenvorhang besitzt an der Paketsseite einen Distanzhalter. Durch leichten Druck auf den Distanzhalter kann das Paket zur Seite geschoben werden (z.B. zur besseren Reinigung des Fensters).



Lamellen aushängen



Anschließend wird der Behang mit der Schnur wieder in Ausgangsstellung gebracht, der Laufwagen muß wieder einrasten.