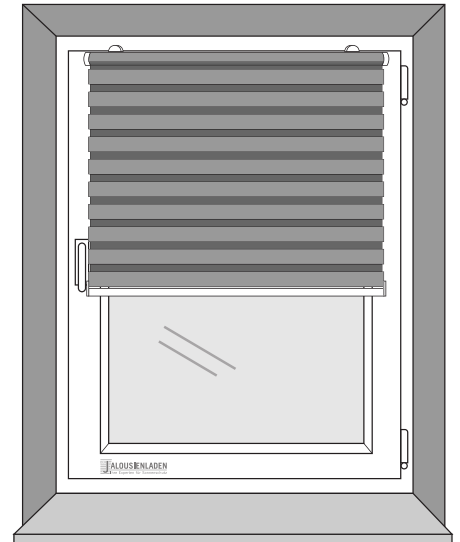
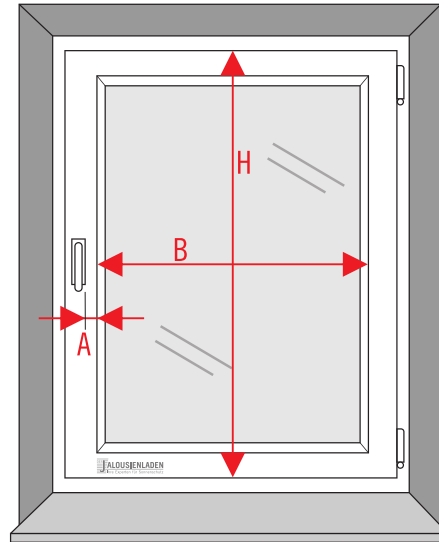


Aufmaßanleitung Duo- / Doppelrollo

Montage auf dem Fensterflügel

Messen Sie zuerst die Breite B, die sich zusammensetzt aus Glasbreite und Breite der Glasleiste. Danach messen Sie den Abstand A zwischen Griffsockel und Glasleiste. Die Bestellbreite ergibt sich aus $A + B$.

Die Bestellhöhe ist gleich der Höhe des Fensterrahmens.


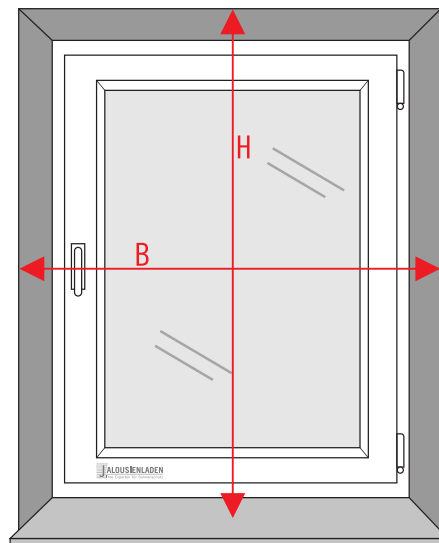


Montage in der Fensternische

Beachten Sie im Vorfeld, dass die Nische tief genug ist, um bei angeklapptem Fenster das Rollo nicht zu beschädigen.

Messen Sie die Nischenbreite an mindestens 3 Punkten aus (oben, mittig, unten). Das kleinste, gemessene Maß ist die Bestellbreite.

Die Bestellhöhe ist gleich der Höhe der Nische.



Montage vor der Fensternische

Beachten Sie im Vorfeld, dass die Nische tief genug ist, um bei angeklapptem Fenster das Rollo nicht zu beschädigen.

Die Bestellbreite setzt sich zusammen aus der Nischenbreite und dem gewünschten, seitlichen Überstand (ca. 3-5 cm pro Seite empfohlen).

