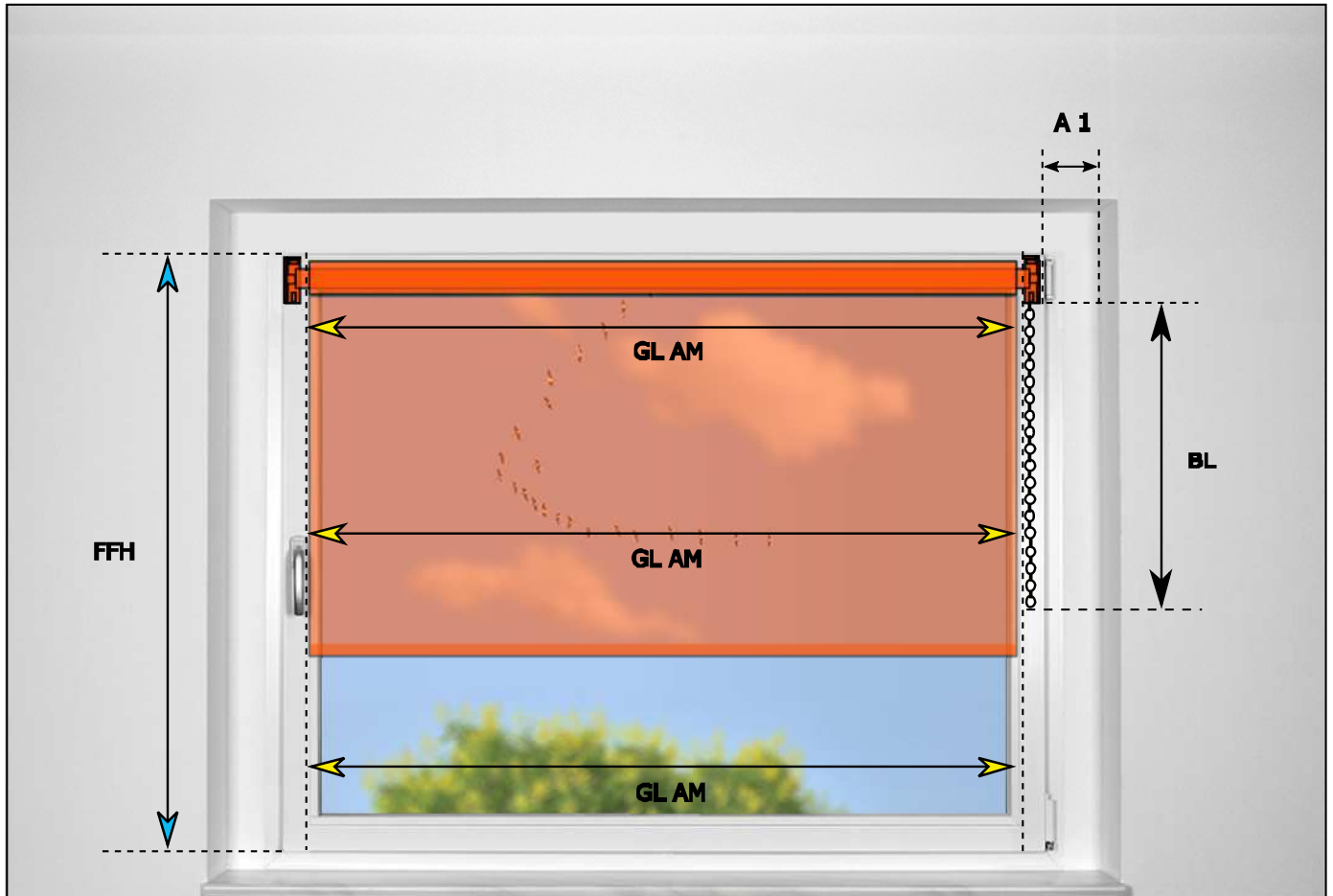
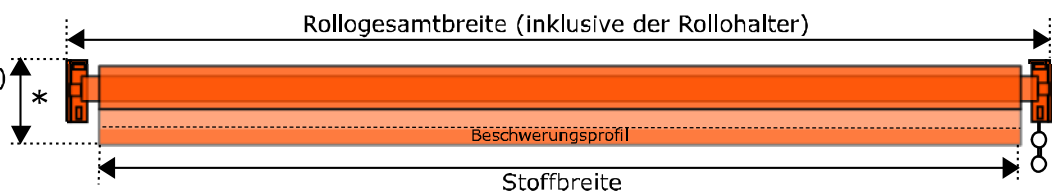


## Aufmaßanleitung EFIXS-Rollo-Medium (Mediumrollo) - für die Montage am Fensterflügel (Klemmträger oder Festschrauben)



\* Höhe des aufgerollten Rollos (inklusive Beschwerung) beträgt ca. 8 cm

BL = Bedienlänge



**Achtung:** Bitte prüfen Sie, ob der Abstand (A1) zwischen Fensterflügel und Laibungswand groß genug ist, um nach der Montage der Rolloträger das Fenster auch noch öffnen zu können. Je nach Rollomodell sollte der Abstand ca. 5-6 cm betragen!

### Stoffbreite:

Um die Stoffbreite zu ermitteln, messen Sie von Glasleistenaussenkante bis Glasleistenaussenkante (Glasleistenaussenmass GL AM).

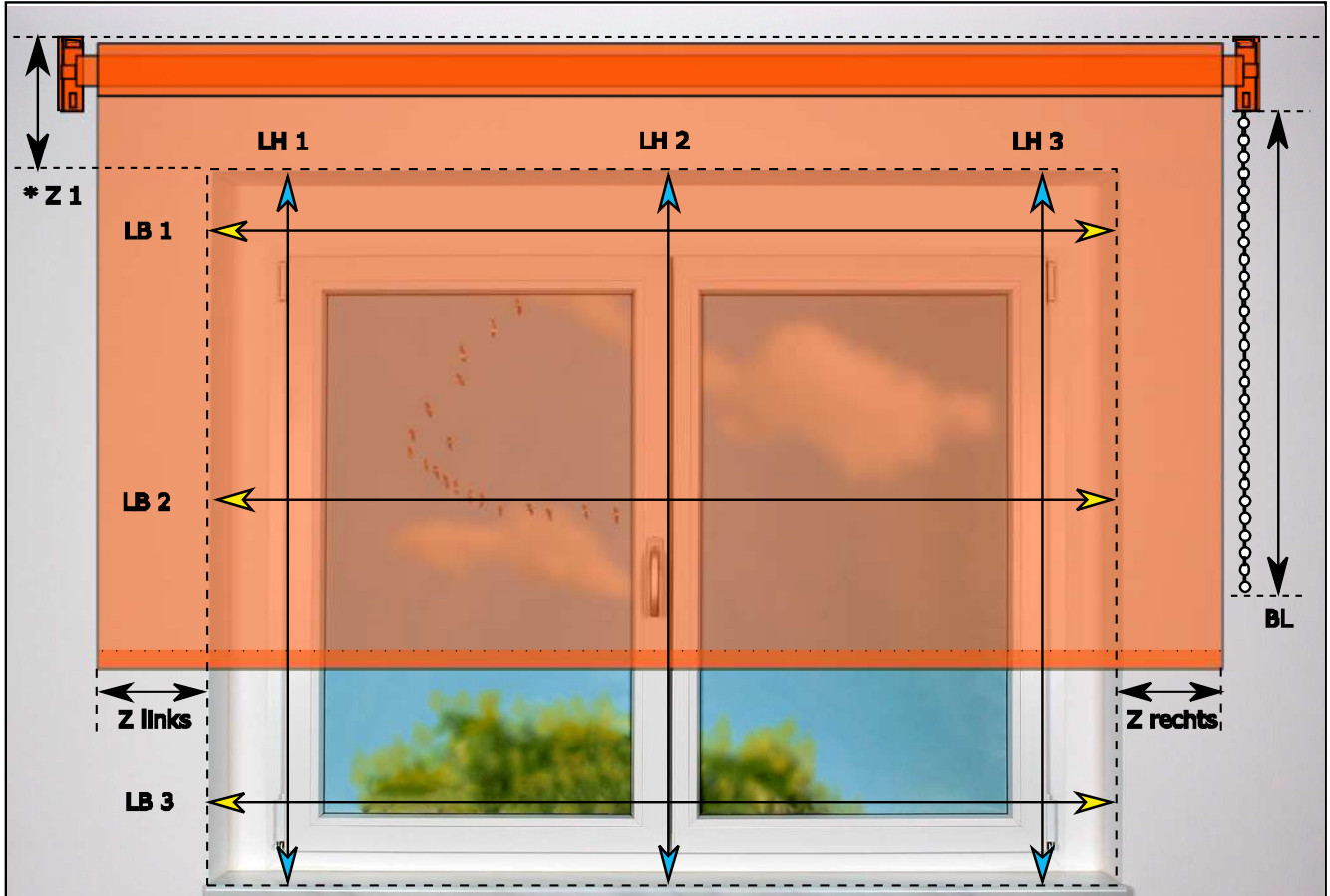
**Rollogesamtbreite** ergibt sich aus Stoffmaß zuzüglich ca. 4,5 cm (modellabhängig).

### Rollohöhe:

Messen Sie von Oberkante Fensterflügel bis Unterkante Fensterflügel (Fensterflügelhöhe FFH).

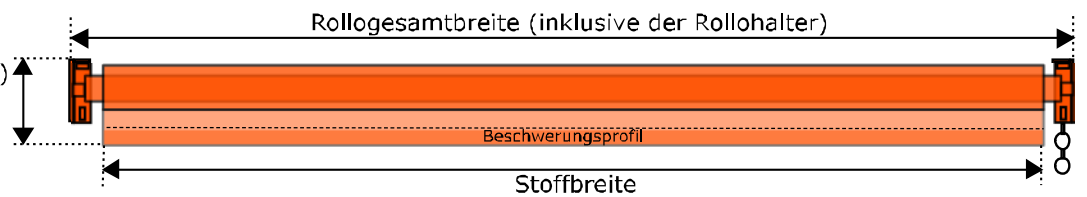
<b>Stoffbreite:</b>	GLAM = <input type="text"/> cm	Größtes Breitenmaß eintragen: GLAM = <input type="text"/> cm	= <b>Bestellmaß Stoffbreite:</b> <input type="text"/> cm
	GLAM = <input type="text"/> cm		
	GLAM = <input type="text"/> cm		
<b>Rollohöhe:</b>	Fensterflügelhöhe eintragen: FFH = <input type="text"/> cm	= <b>Bestellmaß Rollohöhe:</b> <input type="text"/> cm	

## Aufmaßanleitung EFIXS-Rollo-Medium (Mediumrollo) - für die Montage über der Laibung/Sturz



\* Z 1 Höhe des aufgerollten Rollos (inklusive Beschwerung) beträgt ca. 8 cm

BL = Bedienlänge

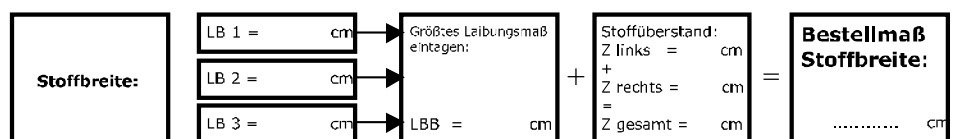


**Achtung:** Bitte prüfen Sie, ob genügend Platz über dem Fenstersturz (ca. 8 cm) vorhanden ist um ein Rollo zu montieren, damit das Fenster auch weiterhin geöffnet werden kann!

### Stoffbreite:

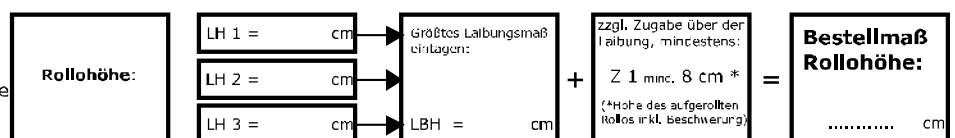
Um die Stoffbreite zu erhalten, messen Sie von Wand zu Wand (Laibungsbreite LB) zuzüglich dem gewünschten Überstand Z.

**Rollogesamtbreite** ergibt sich aus Stoffmaß zuzüglich ca. 4,5 cm (modellabhängig).

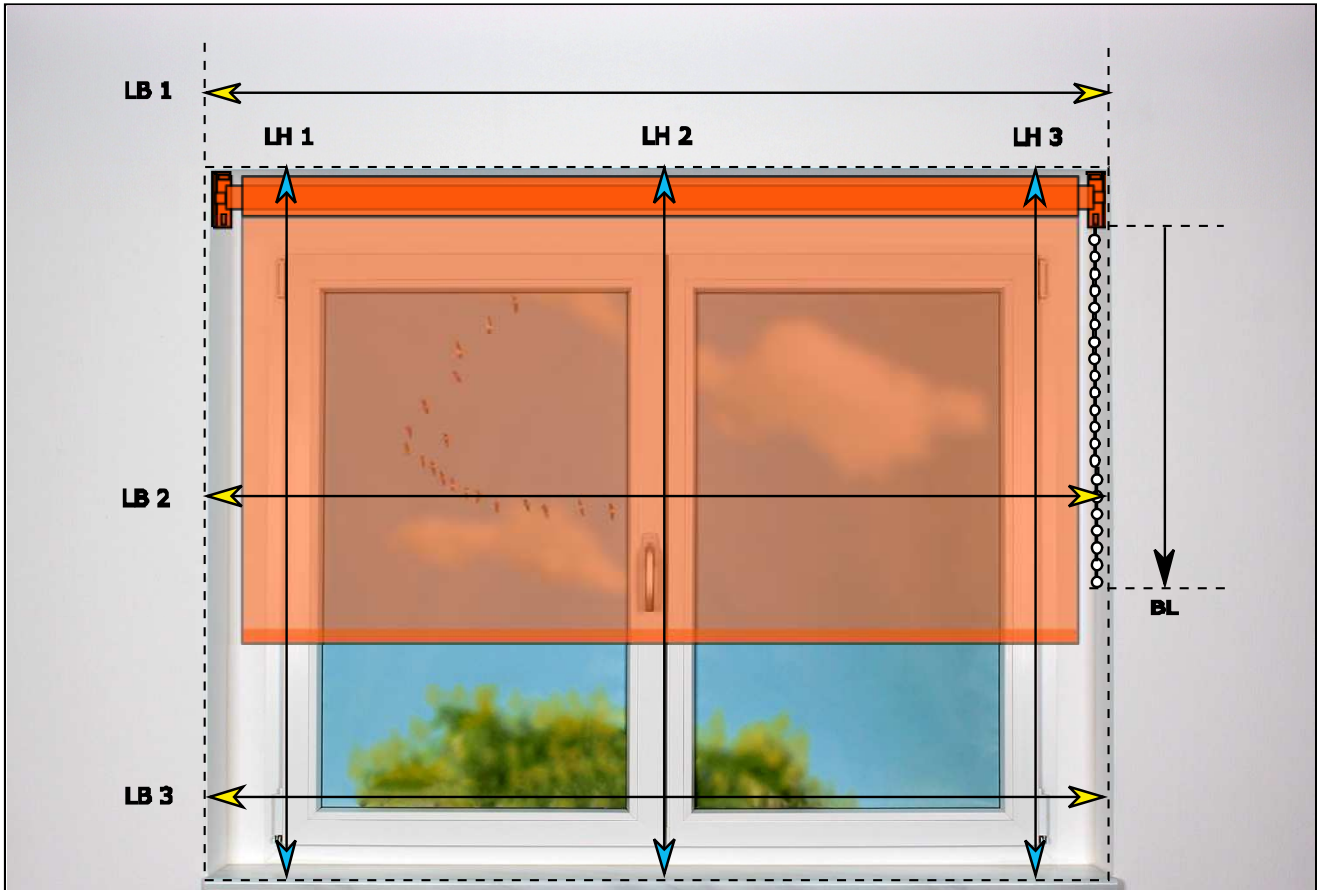


### Rollohöhe:

Messen Sie von Laibungsdecke bis auf das Fensterbrett (falls es übersteht), ansonsten bis Unterkante Fensterbrett bzw. bis gewünschte Länge zuzüglich mindestens 8 cm Überstand über der Laibung/Sturz.

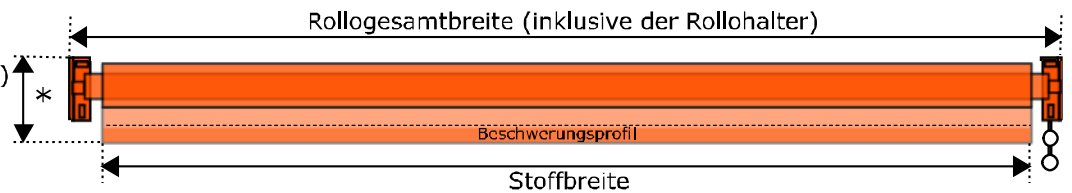


## Aufmaßanleitung EFIXS-Rollo-Medium (Mediumrollo) - für die Montage an der Laibungs-/Sturzdecke



\* Z1 Höhe des aufgerollten Rollos (inklusive Beschwerung) beträgt ca. 8 cm

BL = Bedienlänge

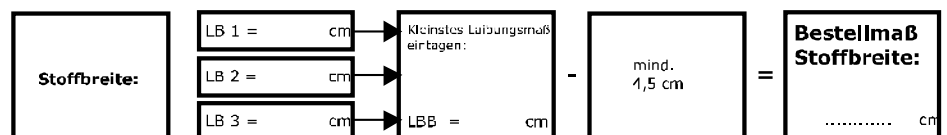


**Achtung:** Bitte prüfen Sie, ob genügend Platz (ca. 8 cm) über dem Fenster vorhanden ist um ein Rollo zu montieren, damit das Fenster auch weiterhin geöffnet werden kann!

### Stoffbreite:

Um die Stoffbreite zu erhalten, messen Sie von Wand zu Wand (Laibungsbreite LB) und ziehen Sie mindestens 4,5 cm ab.

**Rollogesamtbreite** ergibt sich aus Stoffmaß zuzüglich ca. 4,5 cm (modellabhängig).



### Rollohöhe:

Messen Sie von Laibungsdecke bis auf das Fensterbrett (LH) falls es übersteht, ansonsten bis Unterkante Fensterbrett bzw. die gewünschte Länge.

