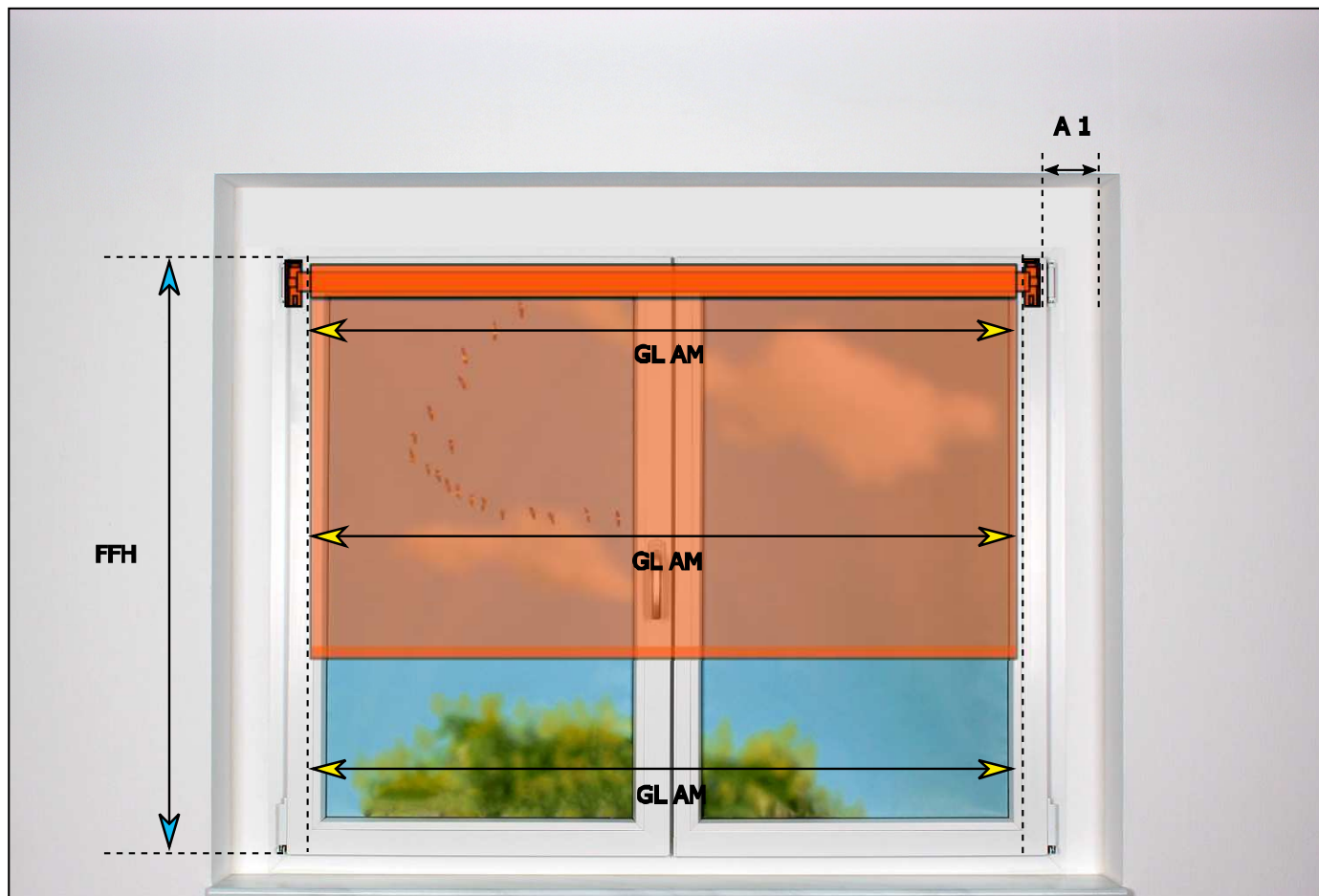
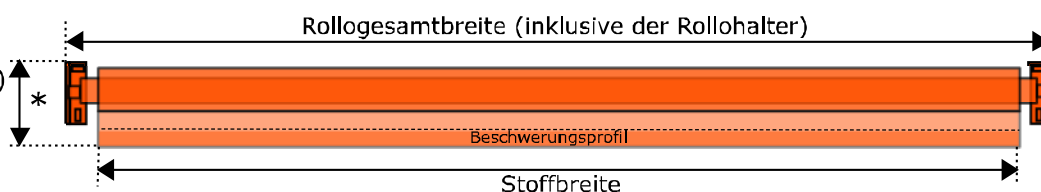


Aufmaßanleitung EFIXS-Mittelzugrollo - für die Montage am Fensterflügel (Klemmträger oder Festschrauben)



* Höhe des aufgerollten Rollos (inklusive Beschwerung) beträgt ca. 8 cm



Achtung: Bitte prüfen Sie, ob der Abstand (A1) zwischen Fensterflügel und Laibungswand groß genug ist, um nach der Montage der Rolloträger das Fenster auch noch öffnen zu können. Je nach Rollmodell sollte der Abstand ca. 5-6 cm betragen!

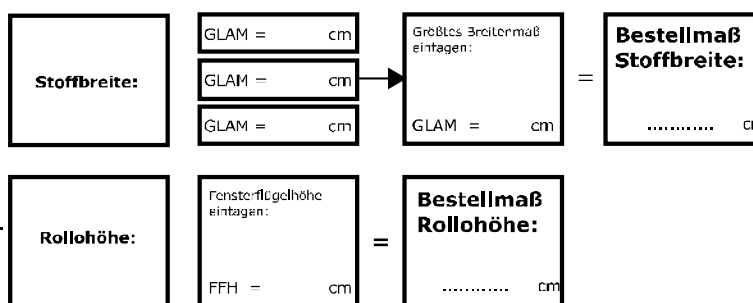
Stoffbreite:

Um die Stoffbreite zu ermitteln, messen Sie von Glasleistenaussenkante bis Glasleistenaussenkante (Glasleistenaussenmass GL AM).

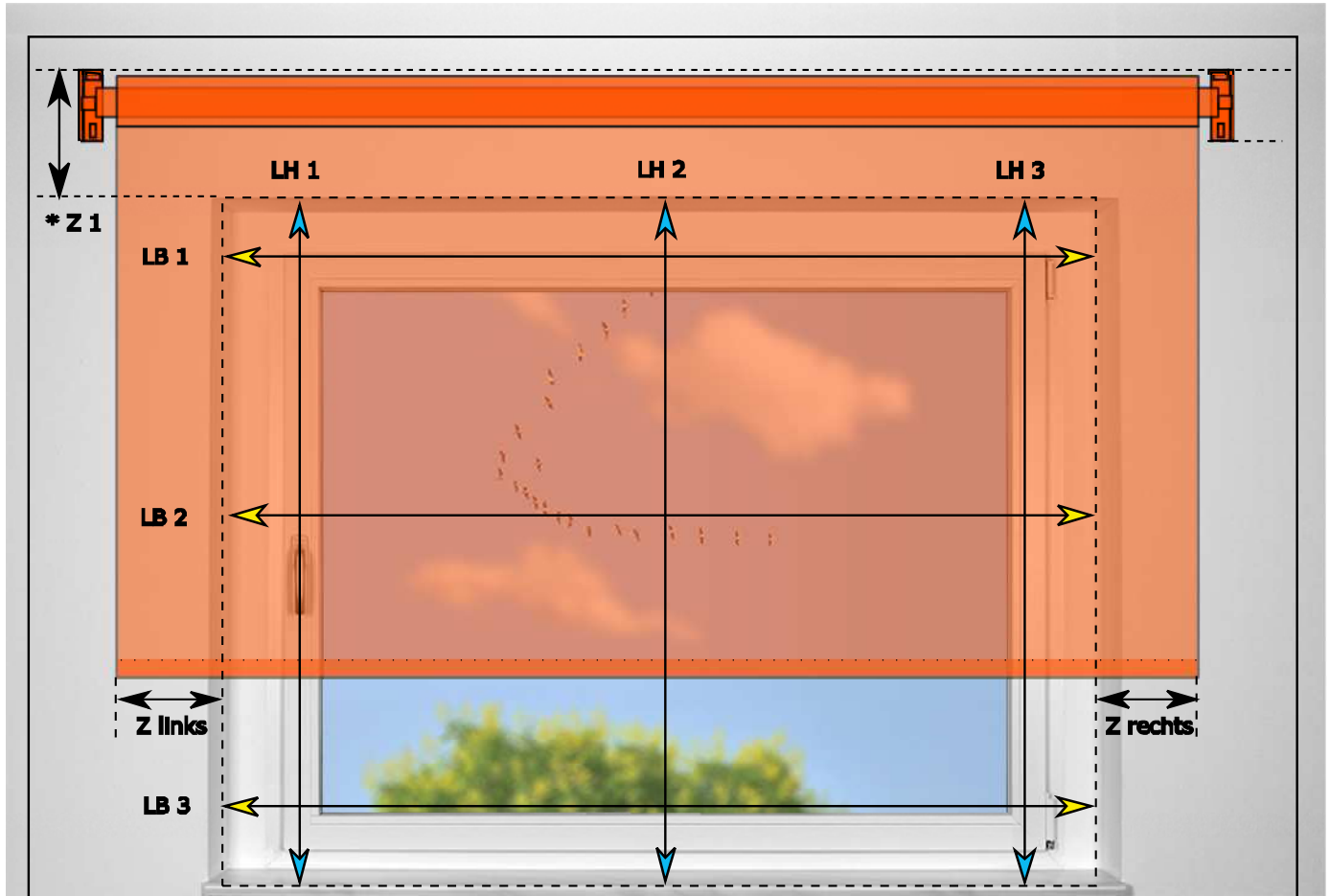
Rollogesamtbreite ergibt sich aus Bestellmaß zuzüglich ca. 4,5 cm (modellabhängig).

Rollohöhe:

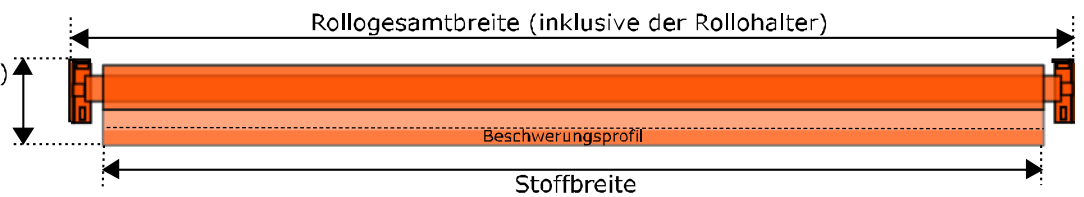
Messen Sie von Oberkante Fensterflügel bis Unterkante Fensterflügel (Fensterflügelhöhe FFH).



Aufmaßanleitung EFIXS-Mittelzugrollo - für die Montage über der Laibung/Sturz



* Z1 Höhe des aufgerollten Rollos (inklusive Beschwerung) beträgt ca. 8 cm



Achtung: Bitte prüfen Sie, ob genügend Platz über dem Fenstersturz (ca. 8 cm) vorhanden ist um ein Rollo zu montieren, damit das Fenster auch weiterhin geöffnet werden kann!

Stoffbreite:

Um die Stoffbreite zu erhalten, messen Sie von Wand zu Wand (Laibungsbreite LB) zuzüglich dem gewünschten Überstand Z.

Rollogesamtbreite ergibt sich aus Stoffmaß zuzüglich ca. 4,5 cm (modellabhängig).

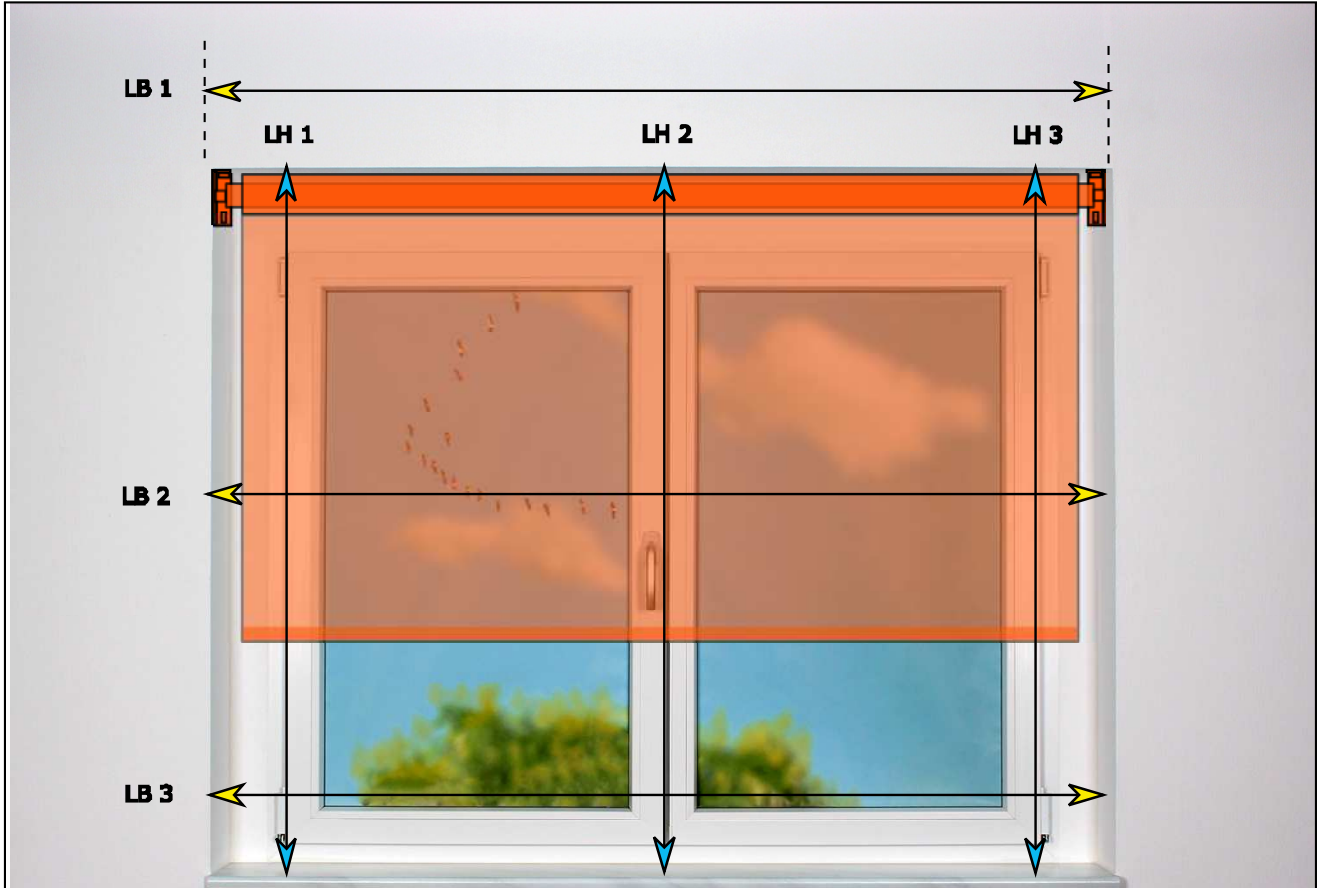
Stoffbreite:	LB 1 = <input type="text"/> cm	Größtes Laibungsmaß eintragen: LBB = <input type="text"/> cm	+	Stoffüberstand: Z links = <input type="text"/> cm Z rechts = <input type="text"/> cm Z gesamt = <input type="text"/> cm	=	Bestellmaß Stoffbreite: cm
	LB 2 = <input type="text"/> cm					
	LB 3 = <input type="text"/> cm					

Rollohöhe:

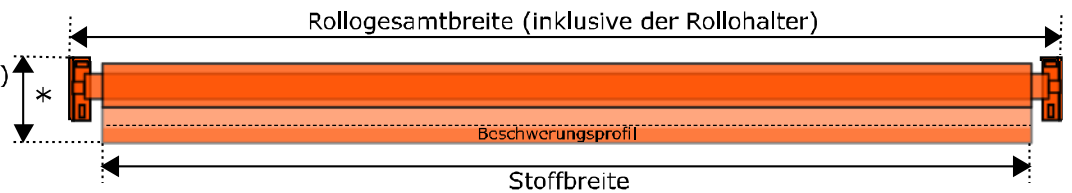
Messen Sie von Laibungsdecke bis auf das Fensterbrett (falls es übersteht), ansonsten bis Unterkante Fensterbrett bzw. bis gewünschte Länge zuzüglich mindestens 8 cm Überstand über der Laibung/Sturz.

Rollohöhe:	LH 1 = <input type="text"/> cm	Größtes Laibungsmaß eintragen: LBH = <input type="text"/> cm	+	zzgl. Zugabe über der Laibung, mindestens: Z 1 minc. 8 cm * (*Höhe des aufgerollten Rollos inkl. Beschwerung)	=	Bestellmaß Rollohöhe: cm
	LH 2 = <input type="text"/> cm					
	LH 3 = <input type="text"/> cm					

Aufmaßanleitung EFIXS-Mittelzugrollo - für die Montage an der Laibungs-/Sturzdecke



* Z1 Höhe des aufgerollten Rollos (inklusive Beschwerung) beträgt ca. 8 cm

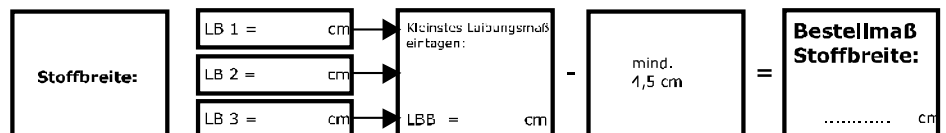


Achtung: Bitte prüfen Sie, ob genügend Platz (ca. 8 cm) über dem Fenster vorhanden ist um ein Rollo zu montieren, damit das Fenster auch weiterhin geöffnet werden kann!

Stoffbreite:

Um die Stoffbreite zu erhalten, messen Sie von Wand zu Wand (Laibungsbreite LB) und ziehen Sie mindestens 4,5 cm ab.

Rollogesamtbreite ergibt sich aus Stoffmaß zuzüglich ca. 4,5 cm (modellabhängig).



Rollohöhe:

Messen Sie von Laibungsdecke bis auf das Fensterbrett (LH) falls es übersteht, ansonsten bis Unterkante Fensterbrett bzw. die gewünschte Länge.

