

## MONTAGE-ANLEITUNG für Mini-Doppelrollo

### Anleitung für die Montage auf dem Fensterflügel (PVC-Fenster)



**Schritt 1:**  
Benötigte Teile: Klemmträger für PVC-Fenster, doppelseitige Klebestreifen.




**Schritt 2:**  
Lösen Sie die doppelseitigen Klebestreifen vom hinteren Schutzpapier ab.



**Schritt 3:**  
Kleben Sie die Klebestreifen auf die Innenseite der Klemmträger.




**Schritt 4:**  
Schieben Sie alle Klemmträger vorsichtig auf das Trägerprofil des Doppelrollos.



**Schritt 5:**  
Beachten Sie dabei Ober- und Unterkante des Doppelrollos.



**Schritt 6:**  
Der Klemmträger muss fest in der Nut des Trägerprofils liegen und darf nicht verkantet sein.



**Schritt 7:**  
Jetzt können Sie das vordere, rote Schutzpapier vom Klebestreifen lösen.



**Schritt 8:**  
Klemmen Sie das Doppelrollo bei angeklapptem Fenster auf den Fensterflügel. Denken Sie dabei an die Klebestreifen.



**Schritt 9:**  
Drücken Sie jetzt die Klemmträger mit den Klebestreifen fest an.



**Schritt 10:**  
Prüfen Sie den passgenauen Sitz des Doppelrollos.



**Schritt 11:**  
Testen Sie das Doppelrollo in seiner Funktionalität.



**Hinweis:** Die Klemmträger sind für Fensterflügel mit einer Kantenbreite von 15-17 mm ausgelegt. Ansonsten empfehlen wir unsere Universalklemmträger.

## MONTAGE-ANLEITUNG für Mini-Doppelrollo

### Anleitung für Wand- oder Deckenmontage



**Schritt 1:**  
Benötigte Teile: Klemmhalter für Wand- oder Deckenmontage.



**Schritt 2:**  
Schrauben Sie die Klemmhalter an die Wand oder Decke.



**Schritt 3:**  
Prüfen Sie die richtige Position der Klemmhalter.



**Schritt 4:**  
Haken Sie die Vorderseite des Trägerprofils in den Klemmhalter.




**Schritt 5:**  
Klicken Sie die Rückseite des Trägerprofils in den Klemmhalter ein, bis dieses mit einem Knackgeräusch einrastet.



**Schritt 6:**  
Prüfen Sie den passgenauen Sitz des Doppelrollos.



**Schritt 7:**  
Testen Sie das Doppelrollo in seiner Funktionalität.



**Hinweis:** Bei Holzfenstern können Sie die Klemmhalter auch direkt auf den Fensterrahmen schrauben.